

















Stadieindelning I-IV, enligt TNM-klassifikation av maligna tumörer, UICC:s 7:e upplaga 2009 ³					
T/M	Beskrivning	N0	N1	N2	N3
T1a	≤ 2 cm	IA	IIA	IIIA	IIIB
T1b	> 2 - ≤ 3 cm	IA	IIA	IIIA	IIIB
T2a	> 3 - ≤ 5 cm	IB	IIA	IIIA	IIIB
T2b	> 5 - ≤ 7 cm	IIA	IIIB	IIIA	IIIB
T3	> 7 cm	IIIB	IIIA	IIIA	IIIB
	invasion	IIIB	IIIA	IIIA	IIIB
	metastas i samma lob	IIIB	IIIA	IIIA	IIIB
T4	extension	IIIA	IIIA	IIIB	IIIB
	metastas i ipsilateral lunga	IIIA	IIIA	IIIB	IIIB
M1a	Pleura/pericard utgjutning	IV	IV	IV	IV
	metastas i kontralateral lunga	IV	IV	IV	IV
M1b	fjärrmetastas	IV	IV	IV	IV

KLASSIFICERING I	T1	T2	T3	T4
TUMÖRSTORLEK				
tumörens diameter	≤ 3 cm T1a ≤ 2 cm T1b > 2 - ≤ 3 cm	> 3 - ≤ 7 cm T2a > 3 - ≤ 5 cm T2b > 5 - ≤ 7 cm	> 7 cm	
ATELEKTAS				
som når hilus och omfattar		segment eller lob	hela lungan	
CENTRAL VÄXT				
i huvudbronk med tumörfri del		≥ 2 cm från carina	< 2 cm från carina	
och/eller inväxt i				0 cm från carina, trachea, mediastinum cor, stora kärl, recurrenspares
PERIFER VÄXT				
engagemang av pleura		visceralis	parietalis	
och/eller inväxt i			bröstkorgsvägg diafragma perikard, nervus phrenicus	ryggkota
KLASSIFICERING I	N0	N1	N2	N3
Fynd av regionala lymfkörtelmetastaser	 inga	 inom lunga	 ipsilaterala inkl carina	 supraclav o scal kontralaterala mediast/hilus
KLASSIFICERING I	M0	M1a		M1b
inga fjärrmetastaser		 separat metastas i en kontralateral lob	 malignt pleura exsudat uni- eller bilateralt malignt pericardvätska	fjärrmetastaser

Figur 6. Tablå över hur T- och N-fynd påverkar TNM-klassificeringen. (UICC:s klassifikation av maligna tumörer, 7:e upplaga 2009).

Performance status enligt WHO ⁴	
0	Klarar all normal aktivitet utan begränsning.
1	Klarar inte fysiskt krävande aktivitet men är uppegående och i stånd till lättare arbete.
2	Är uppegående och kan sköta sig själv men klarar inte att arbeta; är uppe i rörelse mer än 50% av dygnets vakna timmar.
3	Kan endast delvis sköta sig själv; är bunden till säng eller stol mer än 50% av dygnets vakna timmar.
4	Klarar inte någonting; kan inte sköta sig själv; är helt bunden till säng eller stol.